



Anleitung Schulradeln

Stand: 07.05.2025

Inhalt

FAQ

Zum Schulradeln anmelden

Anmeldung der Schule

Anmeldung der Teilnehmenden im Schulteam

Gründung von Unterteams

Kilometer eintragen

Teilnehmende tragen ihre gefahrenen Kilometer selbst ein

Team-Captain trägt geradelte Kilometer gesammelt ein

Geradelte Kilometer einsehen

An MOVERS-Wettbewerb teilnehmen

Schulradeln BW

Kreativwettbewerb

FAQ

Wer kann mitmachen?

Alle Grundschulen, weiterführenden Schulen sowie berufsbildende Schulen in Baden-Württemberg dürfen mitmachen. Neben Schülerinnen und Schülern können auch Lehrkräfte, Mitarbeitende der Schulen sowie Familienmitglieder für die Schule mitradeln.

Damit eine Schule am Schulradeln teilnehmen kann, muss die zuständige Kommune beim STADTRADELN angemeldet sein. Nehmen Stadt oder Gemeinde nicht teil, kann die Registrierung zum Schulradeln über den zugehörigen Landkreis erfolgen.

Wo ist zu sehen, ob eine Kommune bzw. der Landkreis mitmacht?

Unter „Teilnehmerkommunen“ werden sämtliche Städte, Gemeinden und Landkreise aufgelistet, die beim STADTRADELN mitmachen. Auf der Unterseite der jeweiligen Kommune werden dann auch alle bereits registrierten Teams dargestellt.

Wann findet das Schulradeln für meine Schule statt?

Der Zeitraum des Schulradelns hängt vom STADTRADELN-Zeitraum der zuständigen Kommune ab, da das Schulradeln ein Unter-Wettbewerb des STADTRADELN ist.

Grundsätzlich kann dieser Zeitraum zwischen 1. Mai und 30. September liegen. Die STADTRADELN-Termine der Kommunen befinden sich hier:

www.stadtradeln.de/kommunen.

Wie meldet sich eine Schule beim Schulradeln an?

Eine Schritt-für-Schritt-Anleitung für die Registrierung einer Schule befindet sich auf den folgenden Seiten. Die Person, die die Schule anmeldet, ist automatisch Schul-Captain. Der Schul-Captain hat die Übersicht über die registrierten Teammitglieder, kann sie koordinieren und auch zum Weiterradeln motivieren. Es macht also Sinn, dass die Schule von einer Person angemeldet wird, die sich auch über die Anmeldung hinaus bei der Aktion einbringen möchte. Wer die Schule anmeldet, ist egal: Das können Lehrkräfte, die Schulleitung, die Schülervertretung oder sogar Elternteile sein. Eine interne Abstimmung ist sinnvoll.

Was hat es mit den Unterteams auf sich?

Teilnehmende Schulen können innerhalb ihres Schulteams Unterteams gründen (z.B. für jede Klasse oder Jahrgangsstufe). Bestehen mehrere Unterteams, können diese z.B. auch in einem schulinternen Wettbewerb gegeneinander antreten.

Jede Person kann lediglich in einem Unterteam Mitglied werden. Die geradelten Kilometer jedes Unterteams fließen auch in die Wertung des Hauptteams der Schule mit ein.

Unterteams sind nur sichtbar für

- alle Teammitglieder des Schulteams und der Unterteams
- die Kommunen-Koordination und
- die Landkreis- und Bundesland-Koordination.

Unterteams erscheinen nicht in der Ergebnisliste einer Kommune oder der Schulradeln-Ergebnisliste.

Eine Schritt-für-Schritt-Anleitung für die Erstellung von Unterteams befindet sich auf den folgenden Seiten.

Wie kann ich das Schulradeln an meiner Schule bekannt machen und zum Mitmachen motivieren?

Auf der Website www.movers-bw.de/schulradeln gibt es Vorlagen zur Kommunikation, beispielsweise Plakate und Shareables sowie Texte für einen Elternbrief, und eine Ideensammlung zu Begleitaktionen rund ums Schulradeln.

Vorhandenem Team beitreten →

Neues Team gründen ↓

Meldest du ein Team für eine Schule an?

Dann beim **Schulradeln in Baden-Württemberg** mitmachen ⓘ

Ja
 Nein

Die gefahrenen Kilometer werden automatisch auch deiner Kommune gutgeschrieben!

Schulname* ⓘ ▼

ⓘ Bei "Unterteamname" kannst du optional ein **Unterteam** für deine Schule gründen.

ⓘ Bitte beachte, dass du durch die Gründung eines neuen Teams automatisch Team-Captain deines Schulteams wirst.

Ich stimme zu die Kontaktinformationen der Teammitglieder nur im Rahmen der STADTRADELN-Kampagne zu verwenden und nicht an Dritte weiterzugeben.

*Pflichtfeld

Zurück

Weiter

5. Nach Auswahl der Schule kann optional bereits ein Unterteam gegründet werden. Schulname ist mit * als Pflichtfeld markiert, Unterteamname nicht und ist damit optional. Weitere [Infos zur Gründung von Unterteams](#) unten im Dokument.

Meldest du ein Team für eine Schule an?

Dann beim **Schulradeln in Baden-Württemberg** mitmachen ⓘ

Ja
 Nein

Die gefahrenen Kilometer werden automatisch auch deiner Kommune gutgeschrieben!

Schulname* ⓘ ▼


Unterteamname ⓘ

6. Nun nur noch die persönlichen Daten angeben sowie Datenschutz, Spielregeln und Haftungsausschluss bestätigen.
7. Nach Erhalt der automatischen Bestätigungs-E-Mail muss diese bestätigt werden.

Hinweis: Die Kommune, zu der eure Schule gehört, ist noch nicht beim STADTRADELN dabei? Sprecht eure Kommunevertreter gerne an. Außerdem können Schulen in diesem Fall für den Landkreis radeln. Dazu diesen im Drop-down-Menü zur Kommune auswählen.

Anmeldung der Teilnehmenden im Schulteam

1. Registrierung (oder Anmeldung, falls bereits ein STADTRADELN-Account aus dem Vorjahr besteht) unter www.stadtradeln.de/registrieren.
2. Auswahl von Bundesland und Kommune: Nach der Wahl des Bundeslandes „Baden-Württemberg“ kann die Kommune, in der die Schule ist, aus einem Drop-down-Menü ausgewählt werden. Falls etwas anderes, beispielsweise ein Landkreis ausgewählt werden soll, wird dies durch den Schul-Captain mitgeteilt.



Registrierung

1 — 2 — 3 — 4 — 5

Registrierung/Login Kommune Team Persönliche Daten Datenschutz/Spielregeln


Kommune auswählen

Bundesland


Kommune



3. „Vorhandenem Team beitreten“ auswählen und Schule aus dem Drop-Down-Menü auswählen.
4. Ggf. Unterteam aus dem Drop-Down-Menü auswählen.

Registrierung




1 — 2 — 3 — 4 — 5
Registrierung/Login Kommune Team Persönliche Daten Datenschutz/Spielregeln

Vorhandenem Team beitreten 

Teamname ⓘ   ▼

Unterteamname (optional) **NEU** ⓘ ▼

ⓘ Unterteams gehören zum Hauptteam. Deine Kilometer werden beiden Teams gutgeschrieben. Nach der Registrierung können Unterteams im Login-Bereich gegründet werden.

Neues Team gründen 

*Pflichtfeld

Zurück Weiter

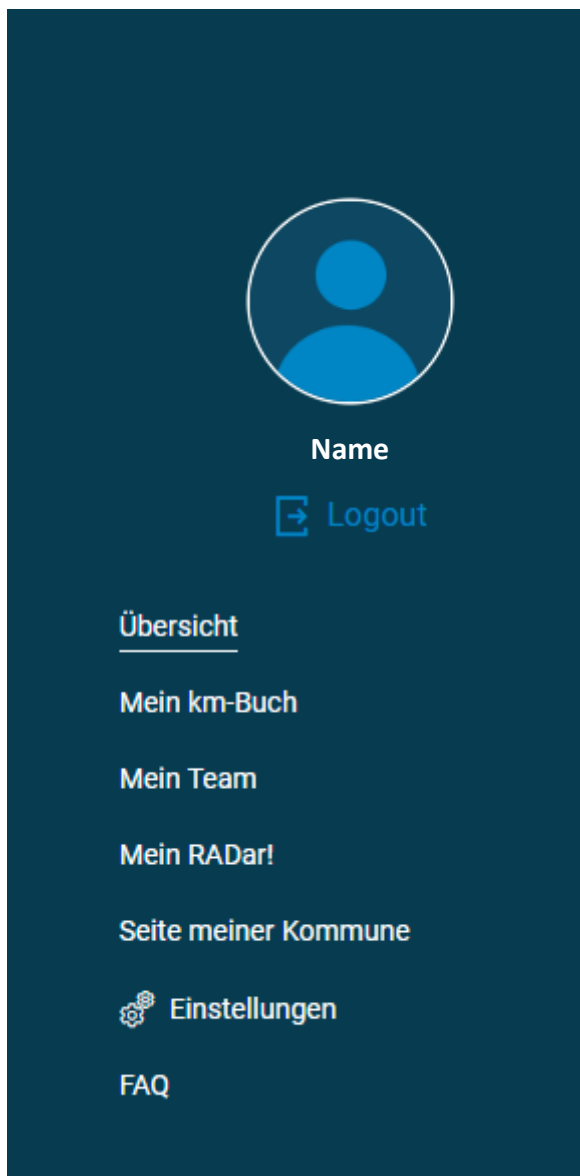
Hinweis: Auch nach der Registrierung kann man noch einem Unterteam beitreten oder sein Unterteam wechseln, bevor die ersten Kilometer eingetragen wurden. Dafür im Login-Bereich unter Einstellungen das Unterteam auswählen und unten rechts die Änderungen speichern.

5. Nun nur noch die persönlichen Daten angeben sowie Datenschutz, Spielregeln und Haftungsausschluss bestätigen.
6. Nach Erhalt der automatischen Bestätigungs-E-Mail muss diese bestätigt werden.

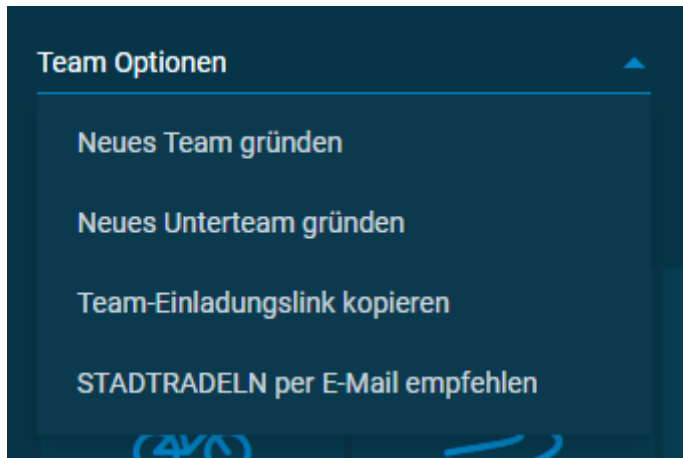
Gründung von Unterteams

Die Gründung von Unterteams erfolgt im Login-Bereich auf stadtradeln.de (oder direkt bei der Registrierung):

1. Auf der linken Seite unter dem Profil „Mein Team“ auswählen.



- Option „Neues Unterteam gründen“ wählen, entsprechende Angaben machen und unten rechts speichern.



Jede Person, die beim Schulradeln teilnimmt, kann Teams gründen. Die Person, die ein Team gründet, ist automatisch Team-Captain.

Tipp: Wenn ein schulinterner Wettbewerb, beispielsweise zwischen Jahrgangsstufen oder Klassen, durchgeführt werden soll, sollte die Gründung von Unterteams koordiniert erfolgen. Der Schul-Captain kann z. B. die Klassenlehrerinnen und -lehrer oder Klassensprecherinnen und -sprecher mit der Gründung ihres Unterteams beauftragen – idealerweise, bevor sich die anderen Teilnehmenden anmelden.

Kilometer eintragen

Wie häufig und detailliert die Kilometer eingetragen werden, entscheidet jeder selbst. Teilnehmende können jede Fahrt einzeln, die gesamten Kilometer eines Tages oder auch einer Woche als Gesamtsumme eintragen.

WICHTIG: Bis **spätestens sieben Tage nach Ende des dreiwöchigen Aktionszeitraums** müssen alle Kilometer eingetragen sein, um in die Wertung zu kommen

Teilnehmende tragen ihre gefahrenen Kilometer selbst ein

Option 1: Eintrag im Login-Bereich der Website

1. Auf stadtradeln.de einloggen
2. Unter „Mein km-Buch“ können die geradelten Kilometer sowie die Anzahl der erfolgten Fahrten eingetragen werden

Option 2: Eintrag über die STADTRADELN-App

1. STADTRADELN-App herunterladen ([Google Play](#), [Apple App Store](#))
2. App öffnen und mit Anmeldedaten für das STADTRADELN einloggen
3. Nun können die Fahrradfahrten mit GPS getrackt werden, händisches Eintragen wird somit überflüssig. Beim ersten Öffnen werden deren Funktionen in einer Rundtour durch die App erklärt.

Hinweis: Die Nutzung der App verbessert ganz nebenbei die Radinfrastruktur vor Ort! Alle über die App getrackten Strecken werden anonymisiert ausgewertet und können so in die Radverkehrsplanung einfließen, Über die App RADar! kann die Kommune zusätzlich auf unsichere oder störende Stellen aufmerksam gemacht werden.

Team-Captain trägt geradelte Kilometer gesammelt ein

Eine weitere Option ist, dass der Team-Captain die geradelten Kilometer aller Teammitglieder gesammelt einträgt.

1. Einholen aller geradelten Kilometer der Teammitglieder. Ein Erfassungsbogen zum Notieren und Sammeln der gefahrenen Kilometer, der an die Mitradelnden ausgegeben werden kann, ist auf der Website movers-bw.de/schulradeln erhältlich.
2. Die gesammelten Kilometer werden dann über den Login-Bereich der Website eingetragen (Anleitung siehe [hier](#)). Bei gesammelten Eintragungen ist es wichtig, unter Einstellungen die Gesamtanzahl der radelnden Personen anzugeben, von denen die Kilometer stammen.

Hinweis: Wenn eine Schule in einem kompetitiven Wettbewerb auch schulintern einzelne Radelnde auszeichnen möchte, so ist dies nur dann möglich, wenn die Eintragungen von Einzelpersonen stammen.

Geradelte Kilometer einsehen

Die **Platzierung des Unterteams / der Radelnden innerhalb der Schule** ist für alle registrierten Mitglieder des Schulteams im Login-Bereich unter „Mein Team“ sichtbar.

Die **Platzierung der Schule innerhalb der Kommune oder des Landkreises** ist auf der Unterseite der eigenen Kommune oder des eigenen Landkreises unter Auswertung zu finden. Hierfür ist bei der Filtermöglichkeit nach Sonderkategorien „Wettbewerb Schulradeln“ auszuwählen.

Die **Platzierung der Schule unter aller Schulen in Baden-Württemberg** wird auf der Schulradeln BW-Unterseite www.schulradeln-bw.de veröffentlicht.

Wichtig: Das Ranking hier speist sich aus den absoluten Kilometerzahlen und stimmt daher nicht unbedingt mit den Platzierungen innerhalb unseres Wettbewerbs überein. Um auch kleinen Schulen eine Chance zu geben und den Umstieg aufs Rad im Allgemeinen zu fördern, prämiert das Landesprogramm MOVERS – Aktiv zur Schule die Top 3 der Schulen mit den meisten aktiven Radelnden im Verhältnis zur Schülerzahl.

Tipp: Die Ergebnisse können tagesaktuell am Schwarzen Brett der Schule für alle sichtbar aufgehängt werden, beispielsweise in Form des Tagesberichts, der unter schulradeln-bw.de/schulradeln zum Download bereitsteht.

Das sorgt für noch mehr Ansporn.

An MOVERS-Wettbewerb teilnehmen

Schulradeln BW

Wie in den vergangenen Jahren prämiert das Landesprogramm **MOVERS – Aktiv zur Schule** die baden-württembergischen Schulen mit den meisten aktiven Radelnden im Verhältnis zur Gesamtschülerzahl.

Wenn eine Schule wie oben beschrieben (unter Anmeldung der Schule durch Schul-Captain – 4. Für Schulradeln registrieren) zum Schulradeln angemeldet wurde, fließen die **Ergebnisse der Schule automatisch in den Wettbewerb** ein. Es muss nichts weiter getan werden.

MOVERS zeichnet im Jahr 2025 die Top 3 der Schulen in Baden-Württemberg aus.

1. Platz: Aktionstag mit vielen Bewegungsangeboten, u.a. einem Gladiator-Parcours*, Schulradeln-Wanderpokal, Highlight für den Schulhof im Wert von 2000 Euro (z.B. RadService-Punkt, Basketball-Anlage)
2. Platz: Highlight für den Schulhof im Wert von 2000 Euro (z.B. RadService-Punkt, Basketball-Anlage)
3. Platz: Highlight für den Schulhof im Wert von 2000 Euro (z.B. RadService-Punkt, Basketball-Anlage)

* Bilder vom Einsatz beim Aktionstag für das Schulradeln 2024 gibt es z. B. [hier](#) und [hier](#). Vorbehaltlich der Gegebenheiten und Umsetzbarkeit am Standort der Gewinnerschule sowie der Altersklasse der Schülerinnen und Schüler (für Grundschulen planen wir mit einer Hüpfburg)

Kreativwettbewerb

2025 findet in Baden-Württemberg das erste Mal ein Kreativwettbewerb statt. Prämiert wird die Schule mit der kreativsten Begleitaktion zum Schulradeln.

Im Download-Bereich von movers-bw.de/schulradeln kann eine Anleitung für den Kreativwettbewerb heruntergeladen werden.